





Dépose du carter couvre fusible et relais




Relais concerné (relais de protection béquille latérale)



Enlevez le ruban isolant qui entoure l'ensemble des fils




Retirez l'isolant du fil orange/rouge sur lequel vient se connecter le fil noir/blanc du relais de béquille




Déconnectez le fil noir/blanc du fil orange/rouge






Isolez le fil orange/rouge, à l'aide d'une gaine thermorétractable



Localisez le fil noir/orange

Faire une épissure sur le fil noir/orange



Connectez le fil noir/blanc au fil noir/orange.

Effectuez un point de soudure et protégez la liaison du fil noir/blanc et noir-orange à l'aide d'une gaine thermo rétractable ou autre.

Remontez le carter couvre fusible et relais.

Vous avez terminé la modification nécessaire au bon fonctionnement de la moto.